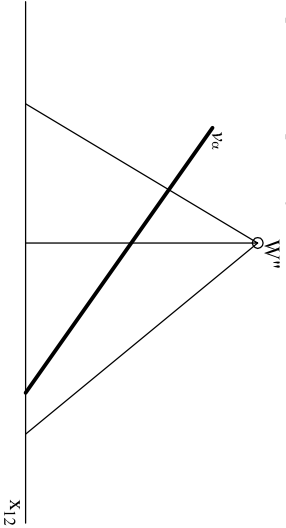
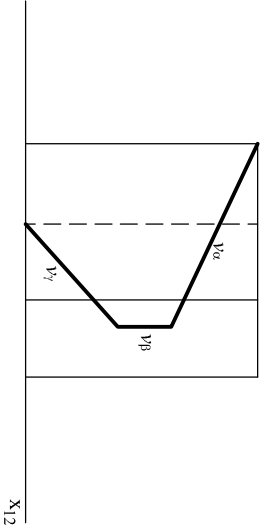


1) 3/1

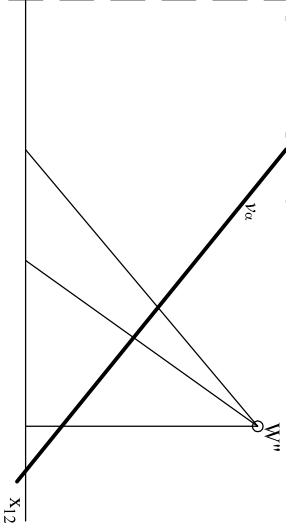
Dokonaj przekroju wielościanu płaszczyzną rzutującą, wyznacz pole powierzchni przekroju wielościanu.

**3/2**

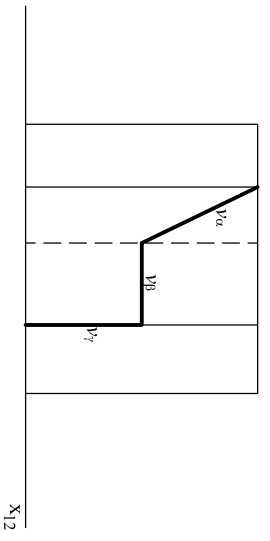
Dokonaj wykroju wielościanu trzema płaszczyznami rzutującymi α , β i γ , wyznacz trzeci rzut (z boku z prawej lub z lewej) oraz pogrub krawędzie po wycięciu.

**3) 3/1**

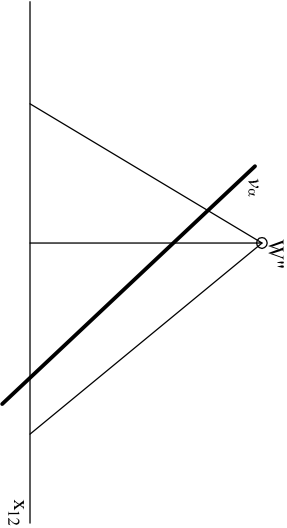
Dokonaj przekroju wielościanu płaszczyzną rzutującą, wyznacz pole powierzchni przekroju wielościanu.

**3/2**

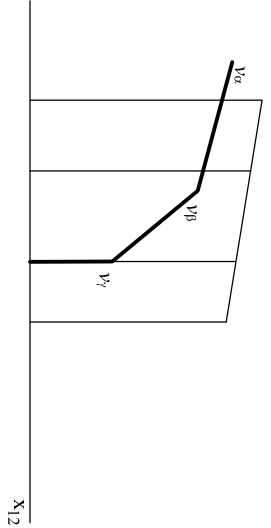
Dokonaj wykroju wielościanu trzema płaszczyznami rzutującymi α , β i γ , wyznacz trzeci rzut (z boku z prawej lub z lewej) oraz pogrub krawędzie po wycięciu.

**2) 3/1**

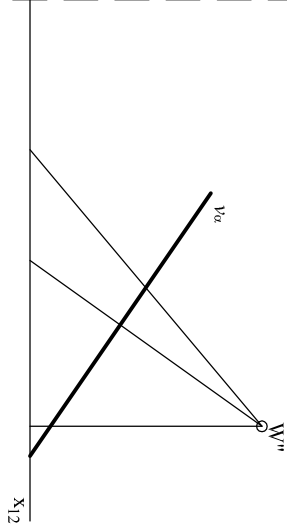
Dokonaj przekroju wielościanu płaszczyzną rzutującą, wyznacz pole powierzchni przekroju wielościanu.

**3/2**

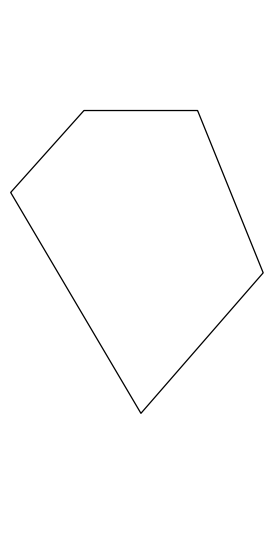


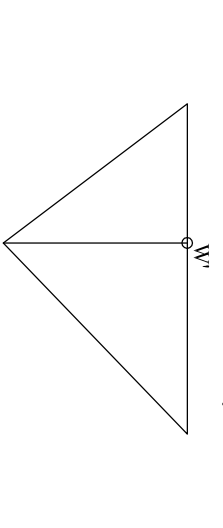
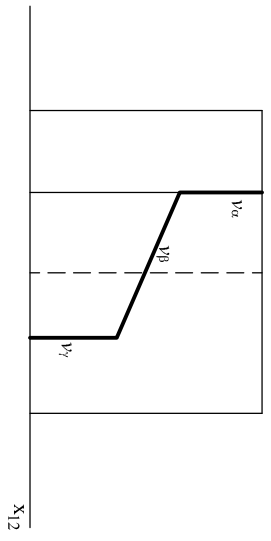
Dokonaj wykroju wielościanu trzema płaszczyznami rzutującymi α , β i γ , wyznacz trzeci rzut (z boku z prawej lub z lewej) oraz pogrub krawędzie po wycięciu.

**4) 3/1**

Dokonaj przekroju wielościanu płaszczyzną rzutującą, wyznacz pole powierzchni przekroju wielościanu.

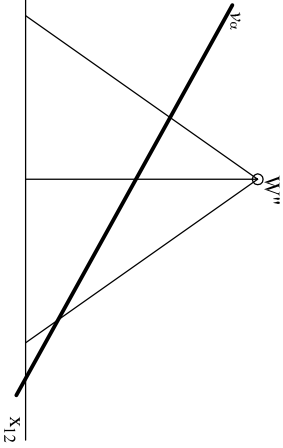
**3/2**

Dokonaj wykroju wielościanu trzema płaszczyznami rzutującymi α , β i γ , wyznacz trzeci rzut (z boku z prawej lub z lewej) oraz pogrub krawędzie po wycięciu.



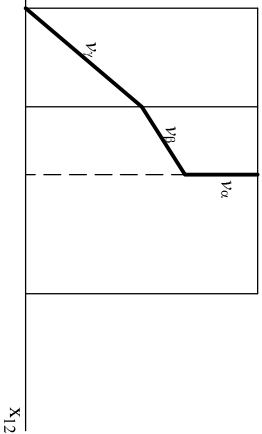
5) 3/1

Dokonaj przekroju wielościanu płaszczyzną rzutującą, wyznacz pole powierzchni przekroju wielościanu.



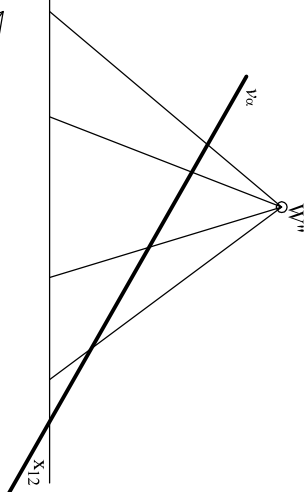
3/2

Dokonaj wykroju wielościanu trzema płaszczyznami rzutującymi α , β i γ , wyznacz trzeci rzut (z boku z prawej lub z lewej) oraz pogrub krawędzie po wycięciu.



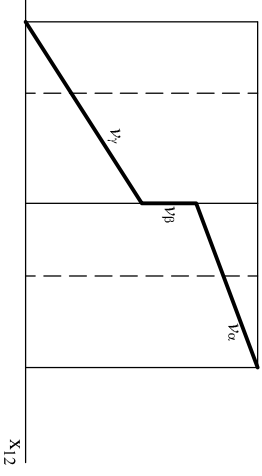
7) 3/1

Dokonaj przekroju wielościanu płaszczyzną rzutującą, wyznacz pole powierzchni przekroju wielościanu.



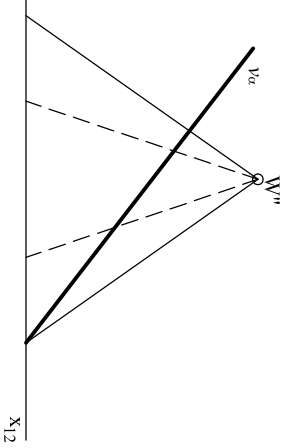
3/2

Dokonaj wykroju wielościanu trzema płaszczyznami rzutującymi α , β i γ , wyznacz trzeci rzut (z boku z prawej lub z lewej) oraz pogrub krawędzie po wycięciu.



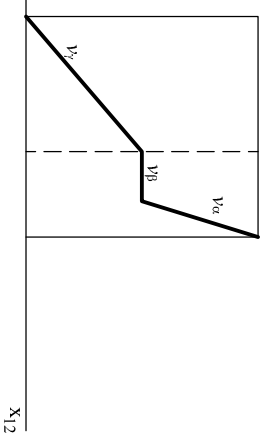
6) 3/1

Dokonaj przekroju wielościanu płaszczyzną rzutującą, wyznacz pole powierzchni przekroju wielościanu.



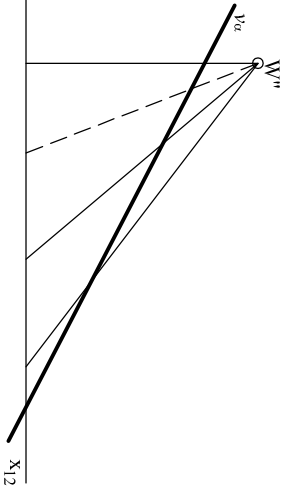
3/2

Dokonaj wykroju wielościanu trzema płaszczyznami rzutującymi α , β i γ , wyznacz trzeci rzut (z boku z prawej lub z lewej) oraz pogrub krawędzie po wycięciu.



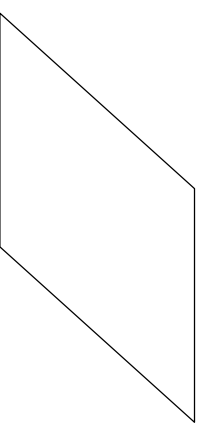
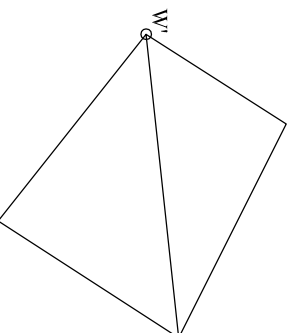
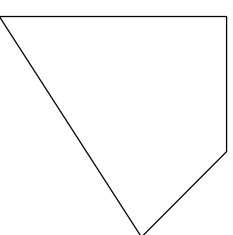
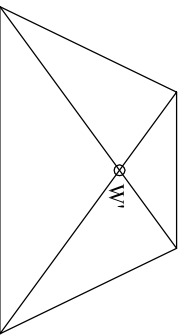
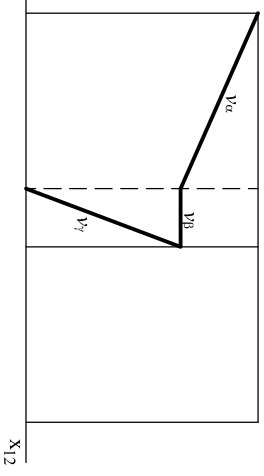
8) 3/1

Dokonaj przekroju wielościanu płaszczyzną rzutującą, wyznacz pole powierzchni przekroju wielościanu.



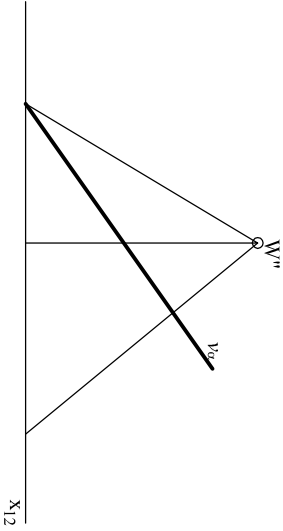
3/2

Dokonaj wykroju wielościanu trzema płaszczyznami rzutującymi α , β i γ , wyznacz trzeci rzut (z boku z prawej lub z lewej) oraz pogrub krawędzie po wycięciu.

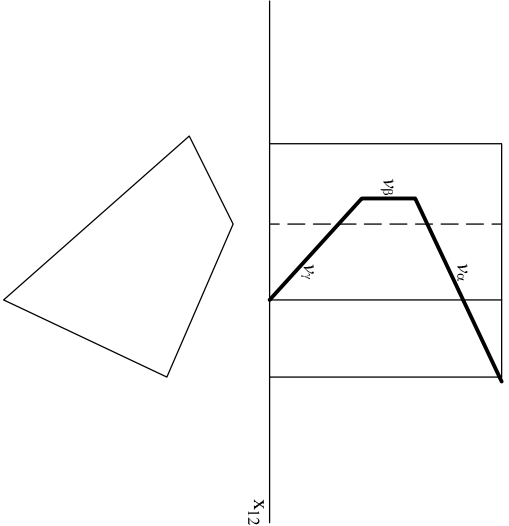


9) 3/1

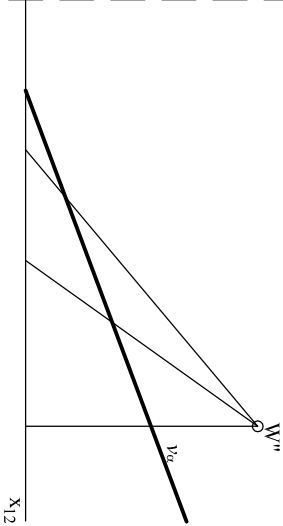
Dokonaj przekroju wielościanu płaszczyzną rzutującą, wyznacz pole powierzchni przekroju wielościanu.

**3/2**

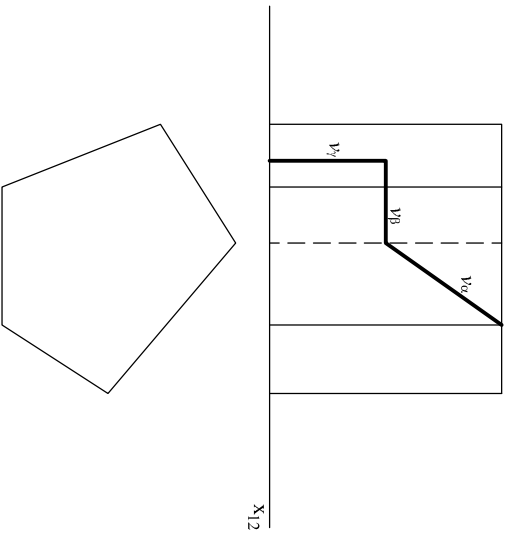
Dokonaj wykroju wielościanu trzema płaszczyznami rzutującymi α , β i γ , wyznacz trzeci rzut (z boku z prawej lub z lewej) oraz pogrub krawędzie po wycięciu.

**11) 3/1**

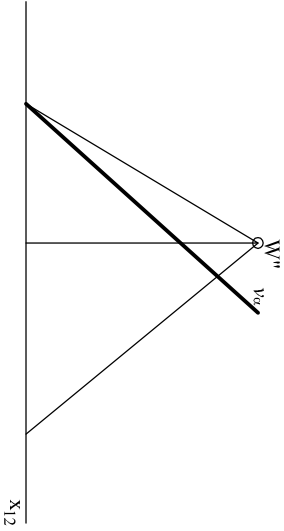
Dokonaj przekroju wielościanu płaszczyzną rzutującą, wyznacz pole powierzchni przekroju wielościanu.

**3/2**

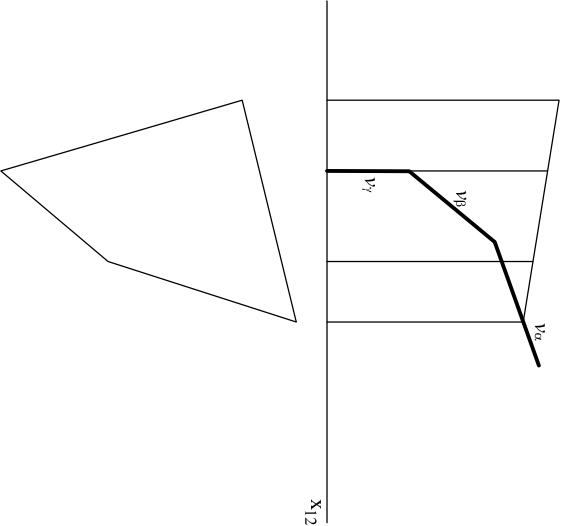
Dokonaj wykroju wielościanu trzema płaszczyznami rzutującymi α , β i γ , wyznacz trzeci rzut (z boku z prawej lub z lewej) oraz pogrub krawędzie po wycięciu.

**10) 3/1**

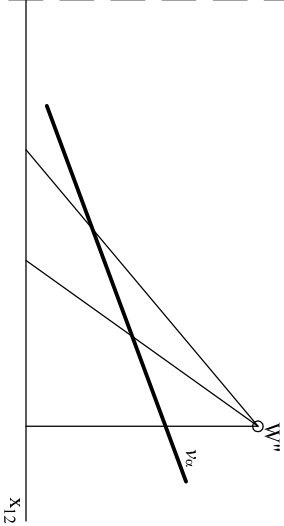
Dokonaj przekroju wielościanu płaszczyzną rzutującą, wyznacz pole powierzchni przekroju wielościanu.

**3/2**

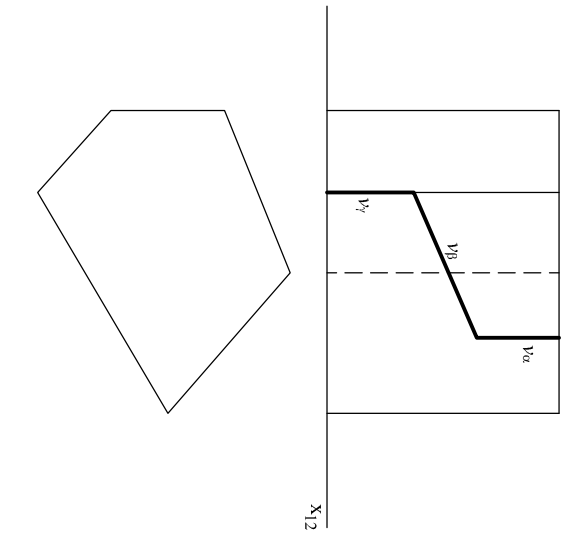
Dokonaj wykroju wielościanu trzema płaszczyznami rzutującymi α , β i γ , wyznacz trzeci rzut (z boku z prawej lub z lewej) oraz pogrub krawędzie po wycięciu.

**12) 3/1**

Dokonaj przekroju wielościanu płaszczyzną rzutującą, wyznacz pole powierzchni przekroju wielościanu.

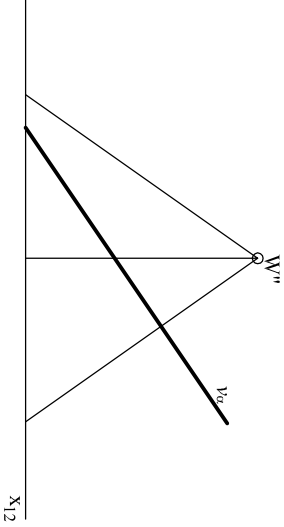
**3/2**

Dokonaj wykroju wielościanu trzema płaszczyznami rzutującymi α , β i γ , wyznacz trzeci rzut (z boku z prawej lub z lewej) oraz pogrub krawędzie po wycięciu.



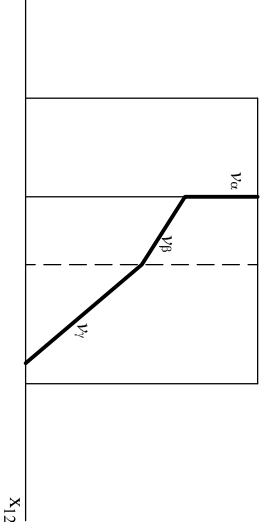
13) 3/1

Dokonaj przekroju wielościanu płaszczyzną rzutującą, wyznacz pole powierzchni przekroju wielościanu.

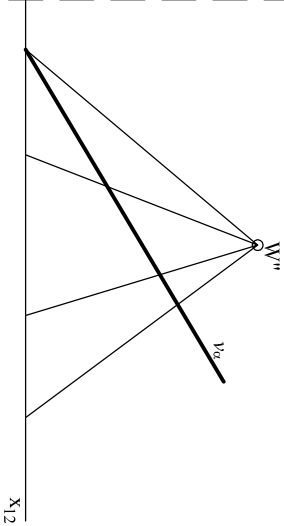


3/2

Dokonaj wykroju wielościanu trzema płaszczyznami rzutującymi α , β i γ , wyznacz trzeci rzut (z boku z prawej lub z lewej) oraz pogrub krawędzie po wycięciu.

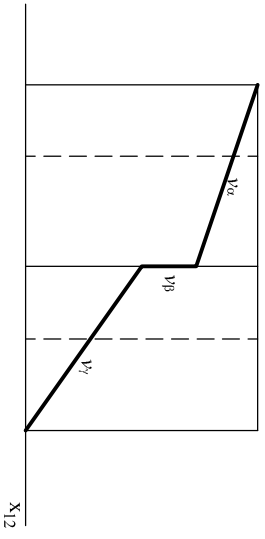
**15) 3/1**

Dokonaj przekroju wielościanu płaszczyzną rzutującą, wyznacz pole powierzchni przekroju wielościanu.

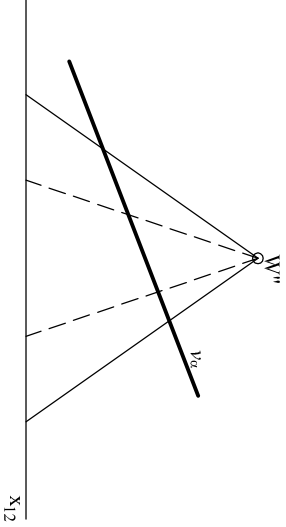


3/2

Dokonaj wykroju wielościanu trzema płaszczyznami rzutującymi α , β i γ , wyznacz trzeci rzut (z boku z prawej lub z lewej) oraz pogrub krawędzie po wycięciu.

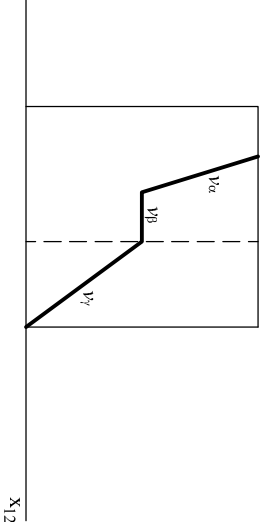
**14) 3/1**

Dokonaj przekroju wielościanu płaszczyzną rzutującą, wyznacz pole powierzchni przekroju wielościanu.

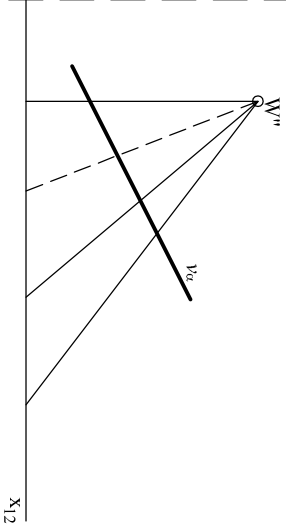


3/2

Dokonaj wykroju wielościanu trzema płaszczyznami rzutującymi α , β i γ , wyznacz trzeci rzut (z boku z prawej lub z lewej) oraz pogrub krawędzie po wycięciu.

**16) 3/1**

Dokonaj przekroju wielościanu płaszczyzną rzutującą, wyznacz pole powierzchni przekroju wielościanu.



3/2

Dokonaj wykroju wielościanu trzema płaszczyznami rzutującymi α , β i γ , wyznacz trzeci rzut (z boku z prawej lub z lewej) oraz pogrub krawędzie po wycięciu.

